



Pays de Bergerac

VIGNOLE & BASTIDES

DORDOGNE - PERIGORD

E-TOURISME - ATELIERS NUMÉRIQUES

🕒 1 heure / 1 outil 🔧

NOUVEAU !

Votre Information Touristique (VIT) dans le

SirtAQUI
L'info des offices de tourisme
d'Aquitaine



Fonds Européen Agricole pour le Développement Rural : l'Europe investit dans les zones rurales

SIRTAQUI, c'est quoi?

C'est la **base de données touristique commune à toute l'Aquitaine**, utilisée par les offices de tourisme, le Comité Départemental du Tourisme et le Comité Régional de Tourisme, pour répondre à toutes les demandes d'information touristique du grand public et des professionnels, en amont comme pendant le séjour.

VOS INFORMATIONS SONT DIFFUSÉES SUR DE MULTIPLES SUPPORTS DE COMMUNICATION ET NOTAMMENT LE SITE INTERNET COMMUN

www.pays-bergerac-tourisme.com



Ne remontent sur le site commun que les activités pour lesquelles vos adhérez à un office de tourisme du Pays de Bergerac

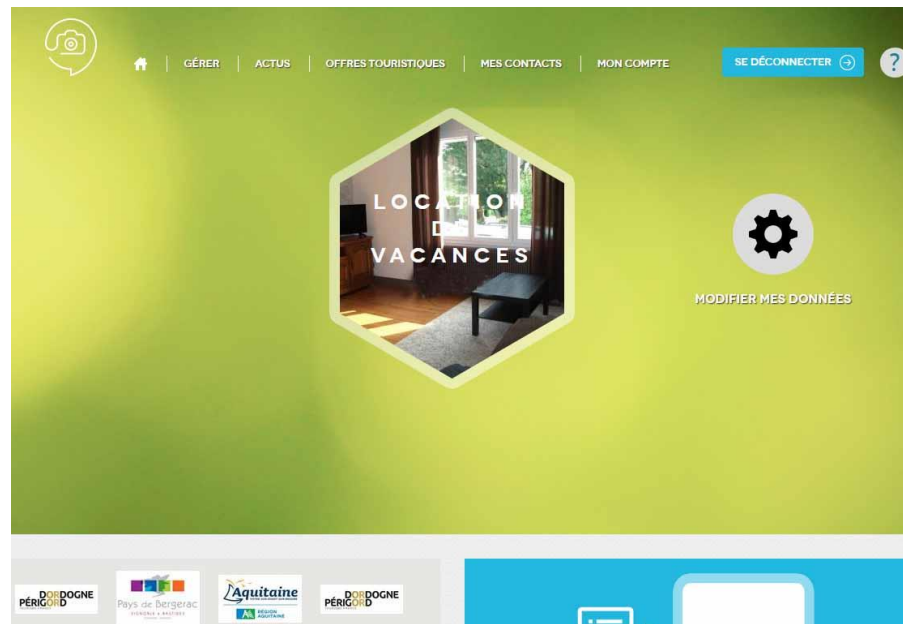


ANIMATIONS LOCALES, CONCERT,
SPECTACLE

VIT, c'est quoi?

C'est un extranet qui vous permet de mettre à jour vos informations sur votre établissement ou votre activité touristique dans SIRTAQUI

<http://aquitaine-vit.tourinsoft.com>



Pour accéder à cet outil,

1 : aller sur <http://aquitaine-vit.tourinsoft.com>

2 : saisir « nom d'utilisateur » =
votre adresse mail (communiqué
par votre office de tourisme)

3 : saisir « mot de passe »
(communiqué par votre office de
tourisme)

4 : cliquer sur « connexion »



The image shows a login interface titled "Identification" on a blue background. It features two input fields: "Nom d'utilisateur :" and "Mot de passe :". Below the password field is a checkbox labeled "Garder ma session active". There are two buttons: "Connexion" and "Demander un code d'identification". A link "Mot de passe perdu" is located below the second button.

Identification

Nom d'utilisateur :

Mot de passe :

Garder ma session active

Connexion

Demander un code d'identification

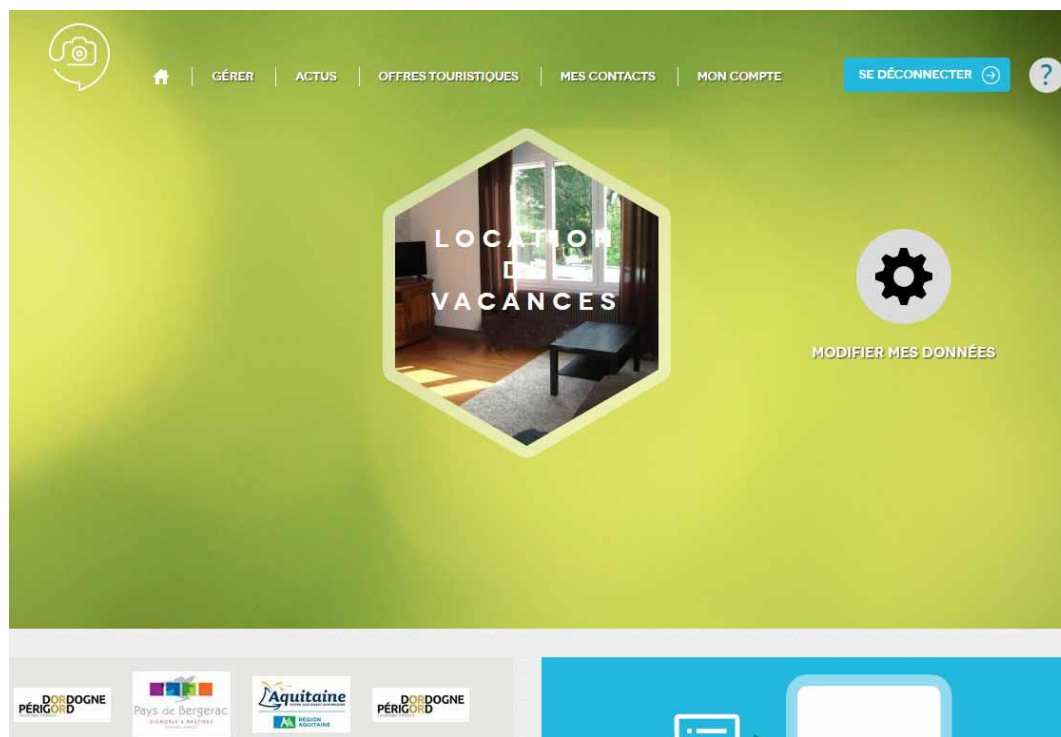
Mot de passe perdu

Une page d'accueil s'ouvre, elle vous donne accès :

-à tous les outils du VIT (menu)

-à votre(vos) offre(s)

Par défaut, une offre s'affiche avec une photo de votre établissement.



Présentation du menu :

Actus :

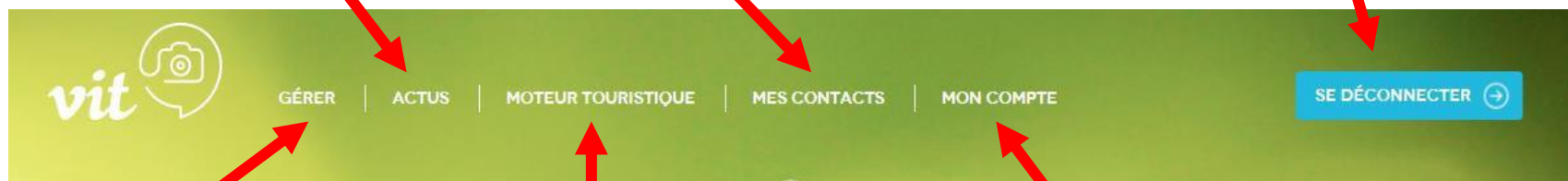
vous visualisez les différentes actualités et supports mis en ligne par votre OT

Mes contacts :

vous avez la possibilité de consulter les coordonnées de votre OT

Se Déconnecter :

Vous quittez votre interface



Gérer :

vous accédez à l'ensemble de vos offres touristiques

Offres Touristiques :

vous accédez à un outil vous permettant de rechercher, visualiser l'ensemble des offres touristiques sur votre région et département

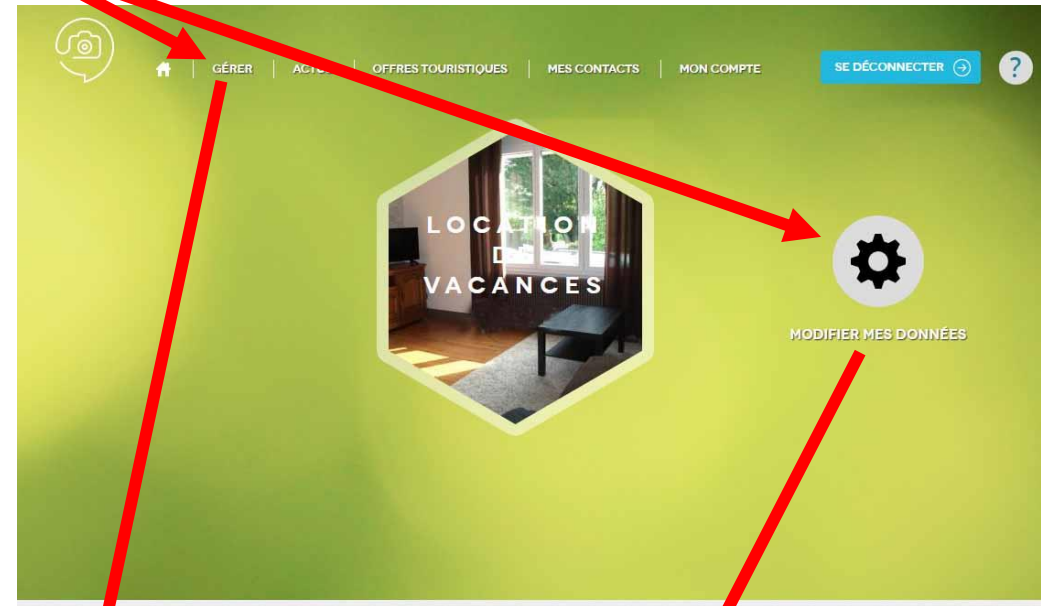
Mon compte vous aurez la possibilité de modifier votre mot de passe

Tout le personnel des OT a la possibilité de le voir, choisissez un mot de passe que vous n'avez pas l'habitude d'utiliser



Gérer votre/vos offre(s) :

Deux possibilités :
cliquez sur «Gérer» en
haut à gauche
ou sur «Modifier mes
données »



cliquez sur le crayon

ou

cliquez sur le nom

Modifier vos informations :

Vous devez au préalable accepter conditions générales d'utilisation en cochant et validant (attention opération à faire à chaque fois que vous souhaitez modifier vos informations)



MODIFIER UNE OFFRE

> [CONDITIONS GÉNÉRALES D'UTILISATION](#)

Acceptation des Conditions Générales d'Utilisation (CGU)

I- OBJET DES CGU

Les présentes Conditions Générales d'Utilisation de l'économie touristique et qui apporte des informations. Ces personnes sont concernées par le SIRTAQUI :
 fournisseur d'informations, qui communique des informations ;
 bénéficiaire d'informations, des droits ;
Les CGU définissent les procédures, règles de SIRTAQUI et dans le cadre de ses relations Contact(s) SIRTAQUI ». La liste des Contacts Au sein du SIRTAQUI, chaque Fournisseur choisit les modes de diffusion des informations promotion.

II- ACCEPTATION DES CGU

En acceptant les CGU, chaque Fournisseur diffuse ses données à caractère personnel à des utilisateurs extérieurs au mode d'exploitation (internet, CD-Rom, brochure). Le Fournisseur d'informations accepte que les CGU relatives à la diffusion des informations

du SIRTAQUI. Les CGU sont accessibles sur [www.sirtaqui.com](#).

du SIRTAQUI.

XI- CONDITIONS DE MISE A DISPOSITION DES INFORMATIONS INSEREES DANS LE SIRTAQUI

Chaque fournisseur d'informations accepte que les tous les éléments objets de propriété intellectuelle qu'il intègre au SIRTAQUI soit mis à disposition sous licence libre Creative Commons By-NC-ND 4.0. Les conditions juridiques applicables à cette licence sont accessible ici : creativecommons.org/licenses/by-nc-nd/4.0/deed.fr.

Les licences libres Creative Commons permettent notamment d'éviter la procédure de demandes d'autorisation préalables pour la réutilisation, totale ou partielle, des informations insérées dans le SIRTAQUI.

La licence Creative Commons By-NC-ND 4.0 oblige les réutilisateurs à respecter les options suivantes :

- By (Paternité) : indication du nom du propriétaire de la création ;
- NC (Pas d'Utilisation Commerciale) : interdiction d'usage à des fins commerciales de la création ;
- ND (Pas de modifications) : interdiction d'apporter des modifications à la création.

XII- DIVERS

a. Modification des CGU

Seul le Comité Technique SIRTAQUI est en droit de modifier les CGU.

Les CGU sont susceptibles d'être modifiées à tout moment, notamment en cas d'évolutions techniques, légales ou jurisprudentielles ou lors de la mise en place de nouveaux services. Le Fournisseur d'informations est donc invité à consulter régulièrement la dernière version mise à jour des CGU, accessible en permanence sur www.sirtaqui-aquitaine.com.

Au jour de leur mise en ligne, les CGU modifiées sont applicables à toute personne qui accède au SIRTAQUI.

b. Litiges

Tout conflit ou litige susceptible d'apparaître quant à l'interprétation et/ou l'application des CGU qui ne peut être résolu par voie amiable est obligatoirement et automatiquement soumis à la compétence de commerce de Bordeaux (Gironde).

c. Nullité

Si l'une quelconque des stipulations des CGU est déclarée nulle ou non-écrite, les autres conservent toute leur efficacité et leur portée. À ce titre, le Comité Technique SIRTAQUI se réserve le droit d'apporter des modifications à toute stipulation des CGU déclarée nulle ou non-écrite.

d. Droit applicable

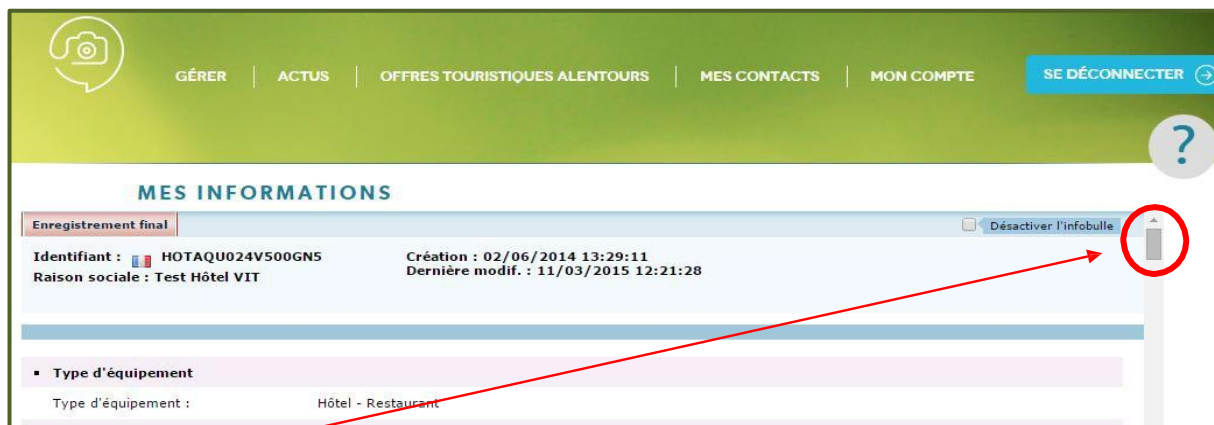
Les CGU sont soumises au droit français, seul droit applicable en la matière.

Les CGU sont rédigées en français, seule langue applicable en la matière. Toute traduction des CGU ne peut avoir qu'un caractère informatif.

J'accepte les conditions générales d'utilisation

Valider mes CGU

Vous accédez à votre fiche avec l'ensembles de vos informations










Un ascenseur sur la droite de l'écran permet d'accéder aux différents champs

Il vous est possible d'actualiser, de modifier ou de supprimer des informations. **Certaines zones** vous sont seulement visibles, pré-remplies par votre OT.

Les changements que vous effectuerez seront visibles **dès que votre Office de Tourisme aura validé le contenu de vos changements.**

Légende des pictogrammes d'actions lors d'une mise à jour de fiche :

▪ Ouverture accueil 

Date début 2017	Date fin 2017	Date début 2018	Date fin 2018	Ordre			
01/01/2017	31/12/2017						

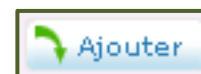
-Pour **modifier les éléments d'une liste**, cliquez sur



-Pour **supprimer les éléments d'une liste**, cliquez sur



-Pour **ajouter une entrée à une liste**, cliquez sur



-Pour **dupliquer l'élément d'une liste**, cliquez sur



La saisie dans le SIRTAQUI est assez intuitive.

Nous vous invitons à bien respecter ce qui s'affiche dans l'info-bulle lors de votre saisie.

Formats des champs :

-champs texte : caractères alphanumériques

Description commerciale

Description commerciale :

Maison de vacances indépendante située...]

Texte libre. Merci de vous référer à la charte éditoriale du réseau SIRTAQUI : http://medias.sirtaqui-aquitaine.com/2013/10/charte_editoriale_sirtaqui.pdf

Description synthétique :

Il vous reste 859 caractères possibles...
Vous êtes limité à 900 caractères dans ce champ.

Exemples info-bulle

-des champs coordonnées

N° tel, fax et portable :
séparés par des espaces et format
international

Type d'accès Télécom	Coordonnées Télécom
Téléphone filaire	+33 5 53 27 30 18
Mél	contact@pays-de-bergerac.com
Site web (URL)	http://www.pays-de-bergerac.com/index-fr_vivre.asp

E-mail : présence d'un @

Site web (URL) : http:// devant tous les noms de site web

-des champs avec liste de plusieurs valeurs :

Confort :

- | | | |
|--|--|--|
| <input checked="" type="checkbox"/> Accès Internet | <input checked="" type="checkbox"/> Four | <input type="checkbox"/> Réfrigérateur |
| <input type="checkbox"/> Câble / satellite | <input type="checkbox"/> Four à micro ondes | <input type="checkbox"/> Sauna |
| <input type="checkbox"/> Canal + | <input type="checkbox"/> Hammam | <input type="checkbox"/> Sèche linge collectif |
| <input type="checkbox"/> Chaîne Hifi | <input type="checkbox"/> Lave linge collectif | <input type="checkbox"/> Sèche linge privé |
| <input checked="" type="checkbox"/> Chauffage | <input checked="" type="checkbox"/> Lave linge privé | <input type="checkbox"/> Spa / Jacuzzi |
| <input type="checkbox"/> Chauffage aérothermique | <input type="checkbox"/> Lave vaisselle | <input type="checkbox"/> Téléphone |
| <input type="checkbox"/> Chauffage central | <input checked="" type="checkbox"/> Lit bébé | <input type="checkbox"/> Téléphone portable |
| <input type="checkbox"/> Chauffage géothermique | <input type="checkbox"/> Matériel enfant | <input type="checkbox"/> Téléphone restreint |
| <input type="checkbox"/> Cheminée | <input type="checkbox"/> Mobicarte | <input checked="" type="checkbox"/> Télévision |
| <input type="checkbox"/> Combiné congélation | <input type="checkbox"/> Poêle à bois | <input type="checkbox"/> Télévision écran plat |
| <input type="checkbox"/> Congélateur | | |

-des champs numériques comprenant des chiffres et pour lesquels le séparateur décimal est une virgule.

Attention : ne pas mettre le sigle euros ; si le chiffre est rond, ne pas afficher de virgule et chiffres après la virgule

▪ **Tarifs** Fermer X

Intitulé tarifs :

Minimum Euro 2017 :

Maximum Euro 2017 :

Minimum Euro 2018 :

Maximum Euro 2018 :

Complément tarif :

Numéro :

-des champs oui/non

Animaux bienvenus :

Oui


Non


Non renseigné


-des coordonnées GoogleMap

▪ **GoogleMap** [Accès à la modification](#)

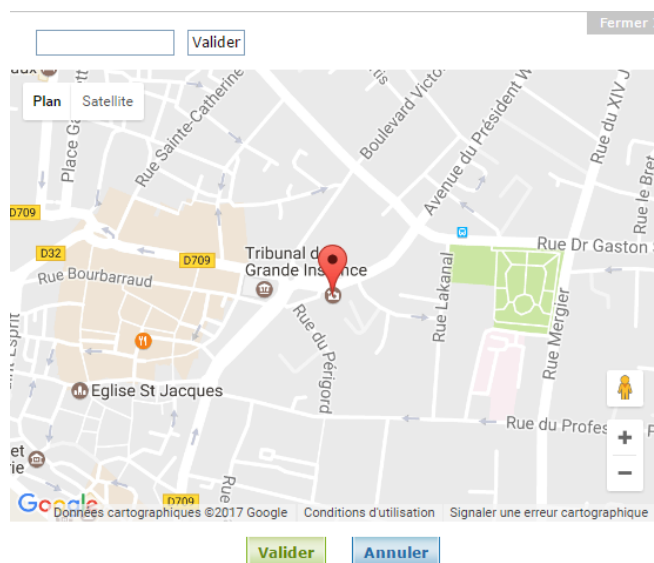
Modification manuelle : Oui Non Non renseigné

Longitude : 

Latitude : 

Date : 

- Ou modification manuelle en cliquant sur « Accès à la modification »



Déplacez le picto

-des champs dates au format jj/mm/aaaa et des champs horaires au format hh:mm (ex : sites et monuments)

champs dates
jj/mm/aaaa

champs horaires
hh:mm

Renseigner les
jours de
fermeture

■ Ouverture accueil Fermer X

Date :

Date début 2017 : Date fin 2017 :

Horaire : **Matin de** **à** **Après-midi de** **à**

Jours	Matin		Après-midi		Jours fermés <small>Tout décocher</small>	Effacer
Lundi	de <input type="text"/>	à <input type="text"/>	de <input type="text"/>	à <input type="text"/>	Lundi <input type="button" value="v"/>	<input type="button" value="🗑"/>
Mardi	de <input type="text" value="10:00"/>	à <input type="text" value="12:00"/>	de <input type="text" value="14:00"/>	à <input type="text" value="17:00"/>	<input type="button" value="v"/>	<input type="button" value="🗑"/>
Mercredi	de <input type="text" value="10:00"/>	à <input type="text" value="12:00"/>	de <input type="text" value="14:00"/>	à <input type="text" value="17:00"/>	<input type="button" value="v"/>	<input type="button" value="🗑"/>
Jeudi	de <input type="text" value="10:00"/>	à <input type="text" value="12:00"/>	de <input type="text" value="14:00"/>	à <input type="text" value="17:00"/>	<input type="button" value="v"/>	<input type="button" value="🗑"/>
Vendredi	de <input type="text" value="10:00"/>	à <input type="text" value="12:00"/>	de <input type="text" value="14:00"/>	à <input type="text" value="17:00"/>	<input type="button" value="v"/>	<input type="button" value="🗑"/>
Samedi	de <input type="text" value="10:00"/>	à <input type="text" value="12:00"/>	de <input type="text" value="14:00"/>	à <input type="text" value="17:00"/>	<input type="button" value="v"/>	<input type="button" value="🗑"/>
Dimanche	de <input type="text" value="10:00"/>	à <input type="text" value="12:00"/>	de <input type="text" value="14:00"/>	à <input type="text" value="17:00"/>	<input type="button" value="v"/>	<input type="button" value="🗑"/>

Date :

Date début 2018 : Date fin 2018 :

Horaire : **Matin de** **à** **Après-midi de** **à**

-des champs dates au format jj/mm/aaaa et des champs horaires au format hh:mm (ex : hébergements locatifs)

mercredi heure fin 2 2017 :	<input type="text"/>	
jeudi heure debut 1 2017 :	<input type="text" value="09:00"/>	
jeudi heure fin 1 2017 :	<input type="text" value="12:00"/>	
jeudi heure debut 2 2017 :	<input type="text" value="14:00"/>	
jeudi heure fin 2 2017 :	<input type="text" value="17:00"/>	
vendredi heure debut 1 2017 :	<input type="text"/>	
vendredi heure fin 1 2017 :	<input type="text"/>	
vendredi heure debut 2 2017 :	<input type="text"/>	
vendredi heure fin 2 2017 :	<input type="text"/>	
samedi heure debut 1 2017 :	<input type="text"/>	
samedi heure fin 1 2017 :	<input type="text"/>	
samedi heure debut 2 2017 :	<input type="text"/>	
samedi heure fin 2 2017 :	<input type="text"/>	
dimanche heure debut 1 2017 :	<input type="text"/>	
dimanche heure fin 1 2017 :	<input type="text"/>	
dimanche heure debut 2 2017 :	<input type="text"/>	
dimanche heure fin 2 2017 :	<input type="text"/>	
Jours fermeture 2017 :		
<input type="checkbox"/> Lundi	<input type="checkbox"/> Mardi midi	<input type="checkbox"/> Vendredi midi
<input checked="" type="checkbox"/> Mardi	<input type="checkbox"/> Mardi après midi	<input type="checkbox"/> Vendredi après midi
<input checked="" type="checkbox"/> Mercredi	<input type="checkbox"/> Mardi soir	<input type="checkbox"/> Vendredi soir
<input type="button" value="Valider"/>		<input type="button" value="Annuler"/>

-des champs calendrier de disponibilités (ex : meublés de tourisme)

Planning des disponibilités

Capacité totale :

2

1

Non renseigné Disponible Peu de places **Complet** Fermé

Mode journalier **Mode intervalle**

	l	m	m	j	v	s	d	l	m	m	j	v	s	d	l	m	m	j	v	s	d	l	m	m	j	v	s	d	l	m	m	j	v	s	d	l	m
2017							1	2	3	4	5	6	7	8	9	10	11	12	13	14	15	16	17	18	19	20	21	22	23	24	25	26	27	28	29	30	31
Janvier							1	2	3	4	5	6	7	8	9	10	11	12	13	14	15	16	17	18	19	20	21	22	23	24	25	26	27	28	29	30	31
Février			1	2	3	4	5	6	7	8	9	10	11	12	13	14	15	16	17	18	19	20	21	22	23	24	25	26	27	28							
Mars			1	2	3	4	5	6	7	8	9	10	11	12	13	14	15	16	17	18	19	20	21	22	23	24	25	26	27	28	29	30	31				
Avril						1	2	3	4	5	6	7	8	9	10	11	12	13	14	15	16	17	18	19	20	21	22	23	24	25	26	27	28	29	30		
Mai	1	2	3	4	5	6	7	8	9	10	11	12	13	14	15	16	17	18	19	20	21	22	23	24	25	26	27	28	29	30	31						
Juin				1	2	3	4	5	6	7	8	9	10	11	12	13	14	15	16	17	18	19	20	21	22	23	24	25	26	27	28	29	30				
Juillet						1	2	3	4	5	6	7	8	9	10	11	12	13	14	15	16	17	18	19	20	21	22	23	24	25	26	27	28	29	30	31	
Août		1	2	3	4	5	6	7	8	9	10	11	12	13	14	15	16	17	18	19	20	21	22	23	24	25	26	27	28	29	30	31					
Septembre					1	2	3	4	5	6	7	8	9	10	11	12	13	14	15	16	17	18	19	20	21	22	23	24	25	26	27	28	29	30			
Octobre						1	2	3	4	5	6	7	8	9	10	11	12	13	14	15	16	17	18	19	20	21	22	23	24	25	26	27	28	29	30	31	
Novembre			1	2	3	4	5	6	7	8	9	10	11	12	13	14	15	16	17	18	19	20	21	22	23	24	25	26	27	28	29	30					
Décembre					1	2	3	4	5	6	7	8	9	10	11	12	13	14	15	16	17	18	19	20	21	22	23	24	25	26	27	28	29	30	31		

3

A chaque clic sur un jour vous pouvez changer l'état de la disponibilité. Pour affecter rapidement un état à plusieurs jours, choisissez le mode intervalle, cliquez sur un état dans la légende et sélectionnez vos dates de début et de fin d'intervalle en cliquant dessus.

Valider

1 : choisir « Mode intervalle »

2 : cliquer sur un état dans la légende

3 : sélectionner la date de début en cliquant dessus et la date de fin en cliquant dessus

-des champs calendrier de disponibilités (ex :chambres d'hôtes)

Planning des disponibilités ✕

Capacité totale : **1**

Non renseigné
 Disponible
 Complet
 Fermé

Mode journalier
 Mode intervalle

	l	m	m	j	v	s	d	l	m	m	j	v	s	d	l	m	m	j	v	s	d	l	m	m	j	v	s	d	l	m	m	j	v	s	d	l	m
2017							1	2	3	4	5	6	7	8	9	10	11	12	13	14	15	16	17	18	19	20	21	22	23	24	25	26	27	28	29	30	31
Janvier							1	2	3	4	5	6	7	8	9	10	11	12	13	14	15	16	17	18	19	20	21	22	23	24	25	26	27	28	29	30	31
Février		1	2	3	4	5	6	7	8	9	10	11	12	13	14	15	16	17	18	19	20	21	22	23	24	25	26	27	28								
Mars		1	2	3	4	5	6	7	8	9	10	11	12	13	14	15	16	17	18	19	20	21	22	23	24	25	26	27	28	29	30	31					
Avril						1	2	3	4	5	6	7	8	9	10	11	12	13	14	15	16	17	18	19	20	21	22	23	24	25	26	27	28	29	30		
Mai	1	2	3	4	5	6	7	8	9	10	11	12	13	14	15	16	17	18	19	20	21	22	23	24	25	26	27	28	29	30	31						
Juin				1	2	3	4	5	6	7	8	9	10	11	12	13	14	15	16	17	18	19	20	21	22	23	24	25	26	27	28	29	30				

A chaque clic sur un jour vous pouvez changer l'état de la disponibilité. Pour affecter rapidement un état à plusieurs jour, choisissez le mode intervalle, cliquez sur un état dans la légende et sélectionnez vos dates de début et de fin d'intervalle en cliquant dessus.

1 : renseigner la capacité totale (nombre de chambres)

2 : indiquer le nombre de chambres disponibles, l'état de la disponibilité apparaît automatiquement

Modification des photos :

Vous pouvez envoyer vos nouvelles photos à votre référent de votre office de tourisme soit :


- Par mail
- En utilisant WeTransfer si fichiers lourds : <https://wetransfer.com/>

Nous vous rappelons que les photos doivent être de très bonne qualité et pour un affichage optimum sur le site Internet du Pays de Bergerac elles doivent nous parvenir au format paysage et au minimum de taille 800/600 pixels et 250 ko

Vous pouvez également utiliser la case commentaire pour nous indiquer les photos à supprimer ou pour toutes remarques concernant votre fiche

▪ Commentaires prestataire VIT

Vos commentaires :



Enregistrement des modifications :

Pour que vos mises à jour soient enregistrées, il faut cliquer sur enregistrement final en haut à gauche de votre fiche.

Lorsque vous entrez dans la fiche de votre offre et que vous entamez des changements, il est important de ne pas quitter cette page (par exemple, de cliquer sur Mes contacts dans la barre de menu) sans avoir au préalable effectué un enregistrement final.

Toute modification engendrée fera passer le bouton enregistrement final au vert au lieu du rouge.

MES INFORMATIONS

Identification | Réservation | Accueil | Tarifs | Descriptif | Equipement/Service/Activités | Photos

Enregistrement final Désactiver l'infobulle

Identifiant : NO180U0890000568
Nom - Raison Sociale : Faire savoir
Profil soumis à validation

Lorsque vous apportez des modifications ou de nouvelles informations, le bouton enregistrement final passera au vert.

• **Mode de paiement**

Mode de paiement :

- Access
- American Express
- Bons CAF
- Camping Chèque
- Carte bleue
- Carte JCB
- Cartes de paiement
- Chèques bancaires et postaux
- Chèques de voyage
- Chèques Vacances
- Devises
- Diners Club
- Eurocard - Mastercard
- Espèces
- Eurocheques
- Mandats administratifs
- Moneo
- Titres repas (tickets restaurant...)
- Mandats postaux
- Virements
- Visa
- WestCard
- Paypal

• **Tarifs** [Ajouter un item](#)

Intitulé tarifs	Minimum Euro 2014	Minimum Euro 2015	Maximum Euro 2014	Maximum Euro 2015	Age maxi pour réduction	Complément tarif	Ordre		
Chambre single	58	58	75	75			↓		
Chambre double	58	58	75	75			↑ ↓		
Petit-déjeuner	5	5	9	9			↑ ↓		
Demi-pension	58	58	65	65			↑		



Pays de Bergerac

VIGNOBLE & BASTIDES

DORDOGNE - PERIGORD

E-TOURISME - ATELIERS NUMÉRIQUES

Merci de votre attention

NOUVEAU !

🕒 1 heure / 1 outil 🔧



L'équipe numérique du Pays de Bergerac

Guénaëlle NE, Marie-Pierre MAILLET,
Karine MAILLETAS & Joffrey REVOY



Pays de Bergerac
VIGNOBLE & BASTIDES



e-mail : contact@pays-bergerac-tourisme.com
site pro : www.pro.pays-bergerac-tourisme.com/

Guénaëlle & Marie-Pierre - 05 53 57 03 11
Karine - 05 53 27 30 18
Joffrey - 05 32 28 00 36